



2019 **Les Chiffres clés**  
de la filière forêt-bois  
Auvergne-Rhône-Alpes  
**MEMENTO**

# Quelques **REPÈRES**

2.6 millions d'hectares de forêts

517 millions de m<sup>3</sup> sur pied

16 millions de m<sup>3</sup> d'accroissement annuel

5.1 millions de m<sup>3</sup> récoltés

3.8 millions de m<sup>3</sup> de bois d'œuvre récolté (93% résineux)

358 scieries, 1.9 million de m<sup>3</sup> de sciages produits

20 200 entreprises, 43 548 salariés, 63 700 emplois

6 milliards d'€ de chiffre d'affaires

1 La ressource forestière ►► Page 3 

2 La récolte ►► Page 5 

3 La 1<sup>ère</sup> transformation ►► Page 6 

4 Le bois construction ►► Page 7 

5 Le bois énergie ►► Page 9 

6 L'emploi - formation ►► Page 11 

7 Le poids économique de la filière ►► Page 12 

# 1 La ressource forestière

►► **2 585 000 ha de forêt**



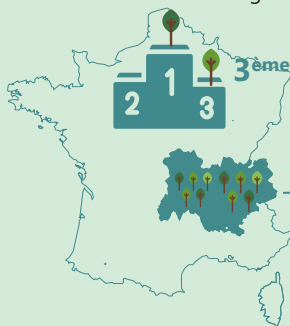
**2/3** des forêts d'Auvergne-Rhône-Alpes sont situées en zone de montagne



La forêt recouvre **36%** de la région

►► **517 millions de m<sup>3</sup> de bois sur pied**  
soit 200 m<sup>3</sup>/hectare en moyenne

**1<sup>ère</sup>** région française en volume de bois sur pied



**3<sup>ème</sup>** région française en surface

**15%** du couvert forestier français

**20%** de forêts publiques

**80%** de forêts privées  
(5.7 Ha en moyenne par propriétaire privé)

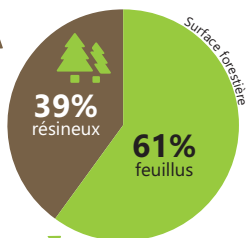


**Résineux : 937 000 ha** (24% des surfaces françaises)

**289 millions de m<sup>3</sup> sur pied** (29 % du volume français)

**2<sup>ème</sup>** région en surface

**1<sup>ère</sup>** région en volume sur pied



**Feuillus : 1 473 000 ha** (16 % des surfaces françaises)

**232 millions de m<sup>3</sup> sur pied**

(13 % du volume français)

**4<sup>ème</sup>** région en surface et **4<sup>ème</sup>** en volume sur pied

# 1 La ressource forestière

## La forêt de production en Auvergne-Rhône-Alpes

Les forêts de production sont des forêts aménagées et gérées de manière à obtenir une récolte de bois commercialisable.



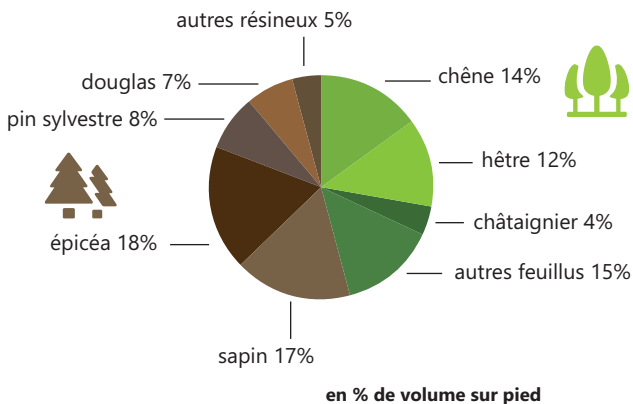
**92%** des forêts en Auvergne-Rhône-Alpes sont des forêts de production, soit une surface de **2,410 Mha**



**56%** des volumes sont difficiles ou très difficiles à exploiter

La forêt de production en Auvergne-Rhône-Alpes est composée de **517 millions m<sup>3</sup>** de bois sur pied dont :

- ▶▶ **233 millions m<sup>3</sup> de feuillus soit 45%**
- ▶▶ **284 millions m<sup>3</sup> de résineux soit 55%**



## 2 La récolte



**5,13 millions de m<sup>3</sup>** de bois récoltés total soit **14%** de la récolte française alors que l'accroissement biologique annuel est de **16 millions de m<sup>3</sup>**



**33%** de l'accroissement naturel des forêts

**0.867 million de m<sup>3</sup>**

récoltés à l'extérieur par des entreprises d'AuRA

**0.932 million de m<sup>3</sup>**

récoltés en AuRA par des entreprises extérieures



**2<sup>ème</sup>** région française en récolte de bois d'oeuvre



**3<sup>ème</sup>** région française en récolte totale et récolte bois énergie

### 3 La première transformation



**358 scieries** dont **52%** ont une activité d'exploitation forestière



**1,9 million m<sup>3</sup>** de volume scié

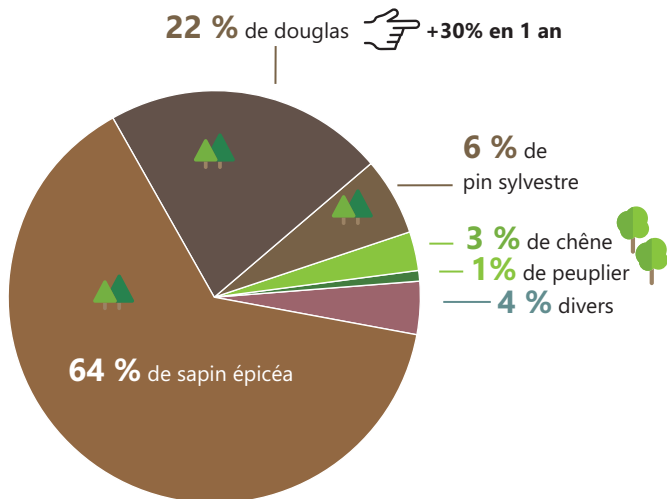


**18 entreprises** produisent **55%** du volume de sciage

**1,7 million de tonnes** de produits connexes de scieries



#### Répartition des sciages par essence



## 4 Le bois construction

1 981 entreprises



20% 400 entreprises

Nombre d'entreprises sur le marché de la construction bois

1.6 milliards d'€



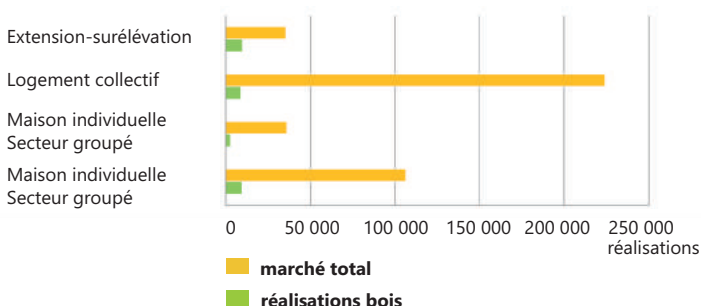
22% 375 millions d'€

Chiffre d'affaire en construction bois (HT)

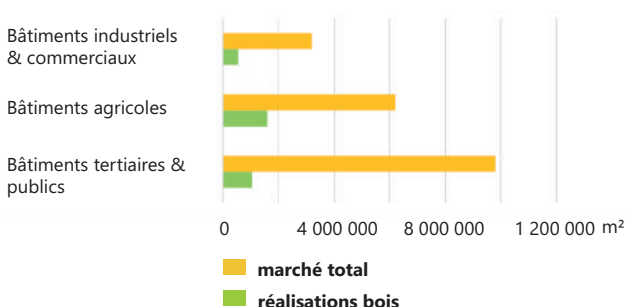
France

dont Auvergne-Rhône-Alpes

### Le bois dans le marché du logement en France



### Le bois dans le marché du non résidentiel en France



### Approvisionnement bois des entreprises de construction françaises (en % des actes d'achat)



## 4 Le bois construction

### La maison bois (en secteur diffus)



**2 280** maisons construites en bois en Auvergne-Rhône-Alpes en 2016 (16,6% de part de marché sur ce secteur en Auvergne-Rhône-Alpes)

**9 680** maisons construites en bois en France en 2016



*1<sup>ère</sup> région pour le nombre de maisons construites en bois*

### Le logement collectif



**1 880** logements collectifs construits en bois en Auvergne-Rhône-Alpes en 2016 (6% de part de marché sur ce secteur en Auvergne-Rhône-Alpes)

**8 960** logements collectifs construits en bois en France en 2016



*1<sup>ère</sup> région pour le nombre de logements collectifs construits en bois*

### L'extension-surélévation



**1 475** extensions-surélévations réalisées en bois en Auvergne-Rhône-Alpes en 2016

**9 930** extensions-surélévations réalisées en bois en France en 2016



*2<sup>ème</sup> région pour le nombre d'extensions-surélévations réalisées en bois*



## 5 Le bois énergie



**1 545** chaufferies bois en Auvergne-Rhône-Alpes pour un total de 1 110 MW dont **203** ont une puissance supérieure à 1 MW.



**340 000 tonnes** de granulés produites par **15** producteurs et **150 000 tonnes** consommées

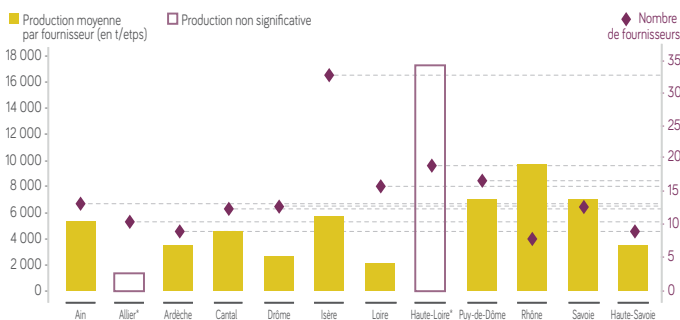


**35%** du bois bûche est produit par le circuit professionnel, **800 000 tonnes\*** de bois bûche sont produites par **700** entreprises pour **2.3 millions de tonnes\*** consommées



**1 100 000 tonnes** de bois déchiqueté produites par **176** entreprises

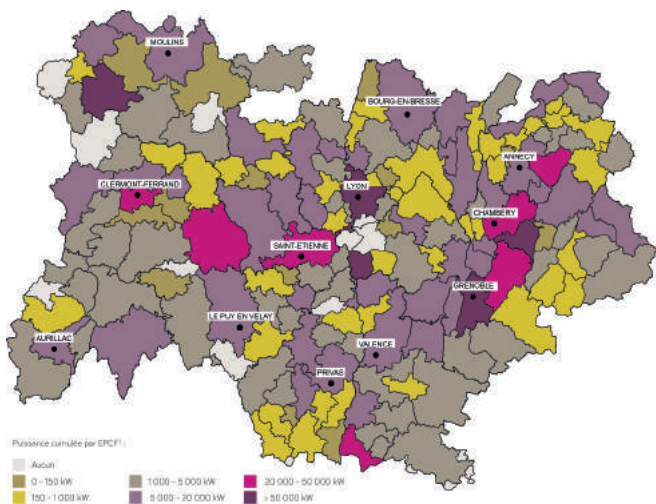
### Volume moyen et nombre de fournisseurs par département



\* sous-estimation probable

## 5 Le bois énergie

### Puissance cumulée des chaufferies bois déchiqueté par EPCI\* d'Auvergne-Rhône-Alpes



\* EPCI : Etablissement Public de Coopération Intercommunal



**101** broyeurs mobiles pour une capacité de broyage de 7 400 MAP/h.



**30** entreprises certifiées Chaleur Bois Qualité+ en 2016 (2 en cours de certification)

**CHALEUR BOIS QUALITE+**



**30** entreprises sont certifiées Rhône-Alpes Bois Bûche



**7** entreprises sont certifiées Auvergne Bois Bûche

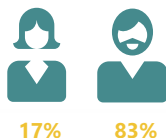
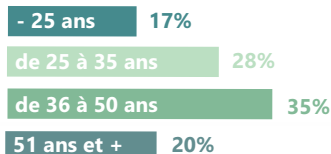
## 6 L'emploi-formation

▶▶ 43 548 salariés

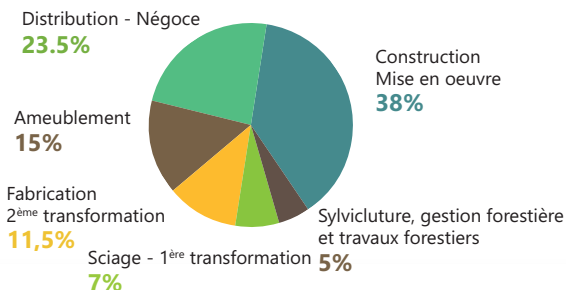
▶▶ 20 200 entreprises\*

\* Sièges sociaux et établissements compris - Hors industrie papier-carton

Répartition des salariés de la filière bois en Auvergne-Rhône-Alpes par âge et par sexe



Répartition des salariés par secteur d'activité



**AUVERGNE RHONE-ALPES : 1<sup>ERE</sup> REGION EN TERMES D'OFFRE DE FORMATION DIPLOMANTE.**

Une offre qui touche à tous les métiers de la filière forêt-bois et tous les niveaux de qualification.



54 diplômes du CAP au diplôme d'ingénieur

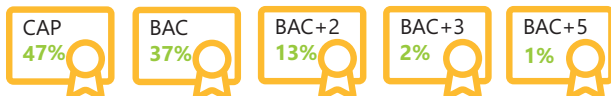


101 établissements de formation



2 495 élèves dont 50% en apprentissage

Répartition des élèves par niveau de qualification



Répartition des élèves par grand secteur d'activité

Menuiserie / Agencement	59%	Forêt	9%
Charpente /Construction bois	31%	Scierie	1%

# 7 Poids économique

La filière forêt-bois représente environ **20 200** entreprises et **63 700** emplois en région

Elle génère un chiffre d'affaires de plus de **6 Milliards d'€** et une valeur ajoutée de l'ordre de **2 Milliards d'€**

Déficit régional du commerce extérieur =  
**- 865 millions d'€**

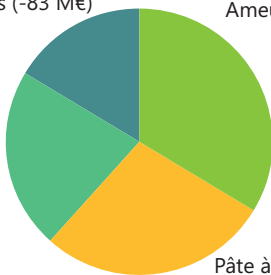


## Secteurs déficitaires :

Bois sciés et rabotés (-83 M€)

Ameublement (-173 M€)

Panneaux (-113M€)



Pâte à papier (-145M€)

## FIBOIS AUVERGNE-RHÔNE-ALPES

### Siège social :

Agrapole - 23, rue Jean Baldassini

69364 Lyon cedex 07

Tel. 04 78 37 09 66

contact@fibois-aura.org

### Antenne Clermont-Ferrand :

Maison de la Forêt et du Bois d'Auvergne

10 allée des Eaux et Forêts

63370 Lempdes

Tel. 04 73 16 59 79

contact.clermont@fibois-aura.org

[www.fibois-aura.org](http://www.fibois-aura.org)

les actions de Fibois Auvergne-Rhône-Alpes sont soutenues par

La Région  
Auvergne-Rhône-Alpes

