



OBSERVATOIRE ÉCONOMIQUE

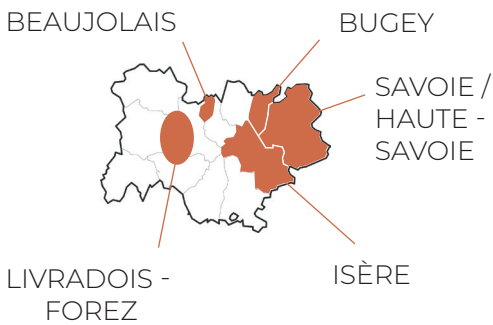


des Entrepreneurs de Travaux Forestiers

En 2020, une étude économique et financière de **107 Entrepreneurs** de Travaux Forestiers a été réalisée en Auvergne-Rhône-Alpes, sur la base des comptabilités 2018.

Parallèlement, **36 enquêtes** en face-à-face ont été menées auprès d'ETF, afin de mieux cerner les choix techniques, les stratégies d'investissements, et plus globalement les préoccupations et les enjeux courts termes et moyens termes de cette profession.


5 territoires




3 métiers



Abatteurs
Manuels



Abatteurs -
Débardeurs



Abatteurs
Mécanisés

Un recours à la main d'oeuvre salariée inégal

	24	65	18
Nombre d'entreprises			
Statut juridique	92% d'individuels 8% en société	72% d'individuels 28% en société	33% d'individuels 67% en société
Nombre d'associés (ETP*) Nombre de salariés (ETP)	1.0 0.1	1.1 0.4	1.3 1.4
Volumes abattus Volumes débarqués	3 450 m³ / ETP	1 200 m³ / ETP 5 200 m ³ / ETP	8 780 m³ / ETP 5 840 m ³ / ETP
CA Abattage et débarquement Taux de spécialisation**	37 700 € / ETP 84%	61 400 € / ETP 81%	101 800 € / ETP 90%

* ETP = Equivalent Temps Plein ** Chiffre d'affaires abattage et débarquement / Chiffre d'affaires total

La mécanisation : principal poste de charges*

*en €/ETP



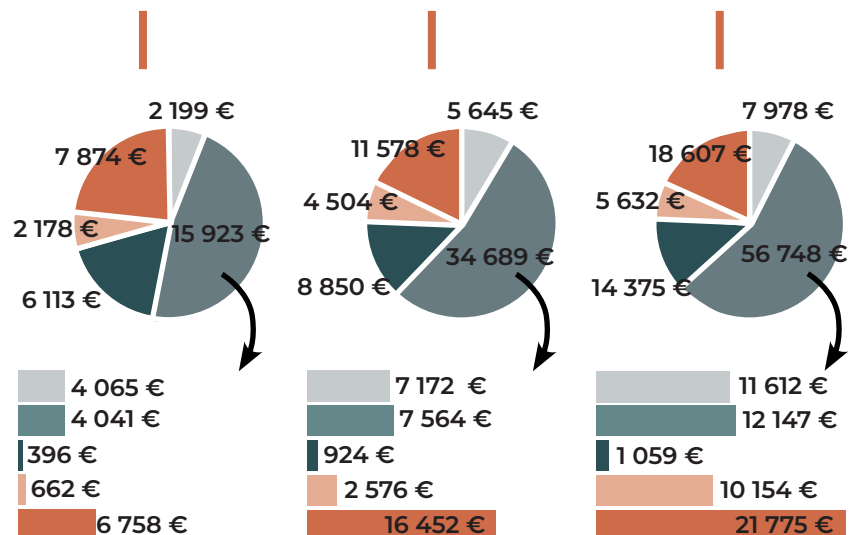
Postes de charge

- Achats de bois
- Mécanisation
- Main d'oeuvre
- Sous-traitance
- Frais divers



Détails des frais de mécanisation

- Carburants et lubrifiants
- Entretien matériel
- Locations
- Crédit bail
- Amortissements




Un revenu disponible de 1 à 2,5 SMIC*

* en €/chef d'entreprise



Revenu disponible

- EBE
- Annuités
- Revenu disponible



EBE (Excédent Brut d'Exploitation) : richesse générée sur l'année.

Annuités : remboursement des emprunts.

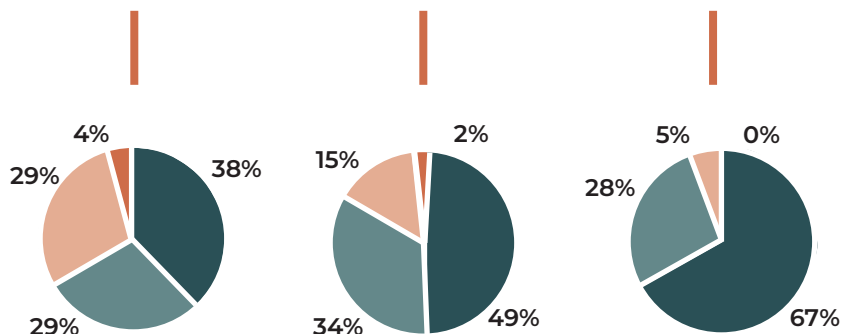
Revenu disponible : ressource disponible pour rémunérer le chef d'entreprise, consolider la trésorerie et autofinancer les investissements.

Un risque financier maîtrisé



Risque financier

- Nul
- Faible
- Moyen
- Élevé



Le **niveau de risque financier** est déterminé selon la méthode des seuils de risque (étude INRA, Chatellier et Colson 1997). 4 indicateurs sont étudiés : Taux d'endettement, Dettes Court Terme /Actif circulant, Frais financiers /produits, Revenu disponible/chef d'entreprise.



CONTACTEZ-NOUS
POUR ALLER PLUS LOIN



Retrouvez **davantage d'indicateurs** technico-économiques, les résultats **par massifs**, les **facteurs clés de succès** et les résultats de l'**enquête qualitative** auprès de votre contact FIBOIS :

FIBOIS AuRA :

Samuel RESCHE

s.resche@fibois-aura.org
06 37 24 87 78

FIBOIS 01 :

Valérie CHEVALLON

v.chevallon@fibois01.org
06 80 03 42 13

FIBOIS 07-26 :

Boris BOUCHER

boucher@fibois.org
04 75 25 97 07

FIBOIS 38 :

Guénaëlle SCOLAN

g.scolan@fibois38.org
04 76 47 10 12

FIBOIS 42 :

Léa LENZ

l.lenz@fibois42.org
06 35 82 57 90

FIBOIS 69 :

Douglas MARTIN

d.martin@fibois69.org
06 95 69 58 49

PÔLE EXCELLENCE BOIS 73-74 :

Emeline MAUDUIT

e.mauduit@poleexcellencebois.fr
06 46 11 74 15

Partenaires et financeurs



Travaux réalisés
par les Cerfrance en
Auvergne-Rhône-Alpes

