



# ● ENQUÊTE NATIONALE<sup>DE</sup> LA CONSTRUCTION BOIS

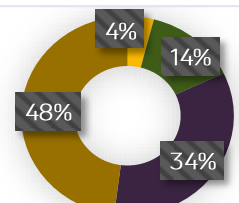
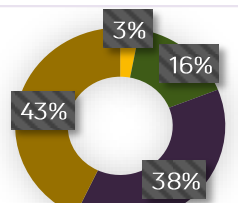
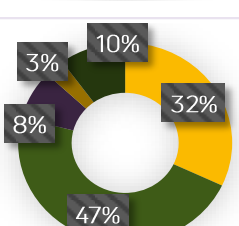
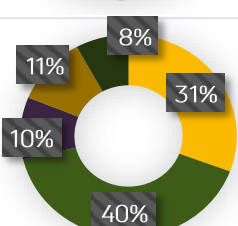
●  
**Fiche régionale :  
AUVERGNE-RHONE ALPES**

En partenariat avec :



# Principaux indicateurs 2020 de la construction bois en Auvergne-Rhône Alpes et en France

## CARACTERISTIQUES DES ENTREPRISES DE LA CONSTRUCTION BOIS

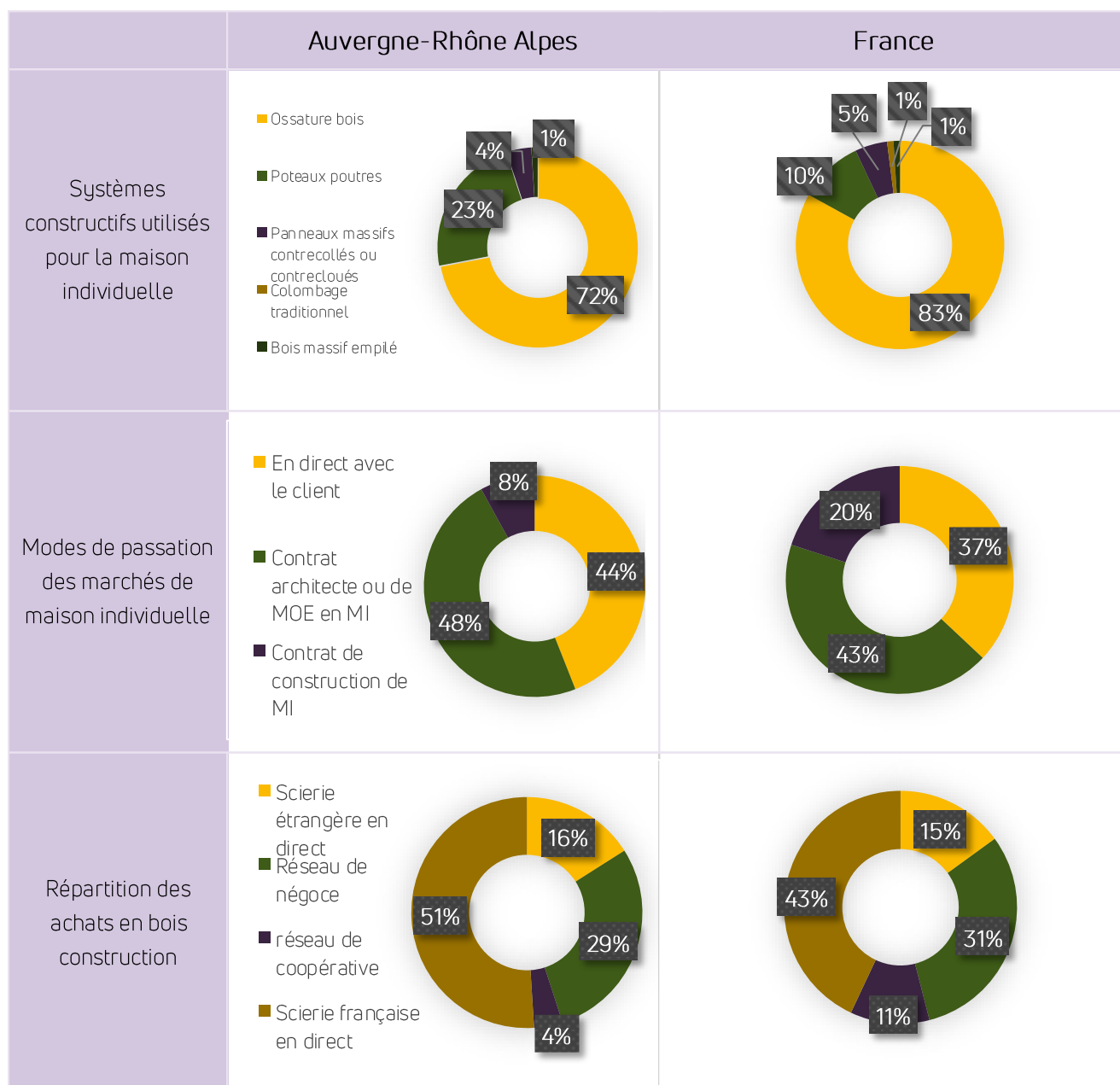
	Auvergne-Rhône Alpes	France
Nombre d'entreprises présentes sur le marché de la construction bois	355	1978
Nombre d'entreprises par taille	1-10 salariés : 219 10-19 salariés : 83 20 salariés et plus : 53	1-10 salariés : 1125 10-19 salariés : 475 20 salariés et plus : 378
Nombre d'entreprises par activité	1623Z : 24 4120A : 29 4332A : 85 4391A : 189 Autre : 28	1623Z : 135 4120A : 168 4332A : 491 4391A : 937 Autre : 247
Chiffre d'affaires total <sup>(1)</sup> (M€ HT)	670 M€ HT	4065 M€ HT
Effectif salariés toutes activités	4430	28190
Chiffre d'affaires construction bois (M€ HT)	335 M€ HT	1930 M€ HT
Part du chiffre d'affaires construction bois dans le chiffre d'affaires total	50%	47%
% d'entreprises faisant de la conception technique	72%	70%
% d'entreprises fabriquant leurs composants de structure bois	92%	92%
Ancienneté en construction bois	<ul style="list-style-type: none"> <li><span style="color: #FFC000;">■</span> &lt; 5 ans</li> <li><span style="color: #4F81BD;">■</span> de 5 à 10 ans</li> <li><span style="color: #2E3192;">■</span> de 11 à 20 ans</li> <li><span style="color: #808080;">■</span> &gt; 20 ans</li> </ul> 	<ul style="list-style-type: none"> <li><span style="color: #FFC000;">■</span> &lt; 5 ans</li> <li><span style="color: #4F81BD;">■</span> de 5 à 10 ans</li> <li><span style="color: #2E3192;">■</span> de 11 à 20 ans</li> <li><span style="color: #808080;">■</span> &gt; 20 ans</li> </ul> 
Zone géographique d'intervention	<ul style="list-style-type: none"> <li><span style="color: #FFC000;">■</span> Département</li> <li><span style="color: #4F81BD;">■</span> Département + dpt limitrophe</li> <li><span style="color: #2E3192;">■</span> Région</li> <li><span style="color: #808080;">■</span> Région + région limitrophe</li> <li><span style="color: #000000;">■</span> France entière</li> </ul> 	<ul style="list-style-type: none"> <li><span style="color: #FFC000;">■</span> Département</li> <li><span style="color: #4F81BD;">■</span> Département + dpt limitrophe</li> <li><span style="color: #2E3192;">■</span> Région</li> <li><span style="color: #808080;">■</span> Région + région limitrophe</li> <li><span style="color: #000000;">■</span> France entière</li> </ul> 

(1) Le chiffre d'affaire total correspond à l'activité globale des entreprises qui recouvre l'activité liée au bois (construction, charpente, menuiserie, bardage...) et d'autres activités ne concernant pas spécifiquement le bois (couverture, zinguerie...).

Source : Enquête nationale de la construction bois – 2021 – CODIFAB, France Bois Foret

# Principaux indicateurs 2020 de la construction bois en Auvergne-Rhône Alpes et en France

## BOIS UTILISES ET ACHAT DE BOIS



Source : Enquête nationale de la construction bois – 2021 – CODIFAB, France Bois Foret

# Principaux indicateurs 2020 de la construction bois en Auvergne-Rhône Alpes et en France

## BOIS UTILISES, MARCHES EMERGENTS ET PREVISIONS

	Auvergne-Rhône Alpes	France
Part des entreprises dont les clients leur demandent du bois français	53%	41%
Marché de l'isolation thermique par l'extérieur en rénovation	43 % des entreprises d'Auvergne-Rhône Alpes ont réalisé des travaux d'ITE en rénovation en 2020	45 % des entreprises françaises ont réalisé des travaux d'ITE en rénovation en 2020
Marché du mur manteau mixte bois-béton ou bois-métal	12 % des entreprises d'Auvergne-Rhône Alpes ont réalisé des murs manteaux en bois pour des bâtiments mixtes bois-béton ou bois-métal en 2020	11 % des entreprises françaises ont réalisé des murs manteaux en bois pour des bâtiments mixtes bois-béton ou bois-métal en 2020
Part des entreprises ayant réalisé un chantier d'envergure	Supérieur à 0,5 M€ HT : 11 % Supérieur à 0,8 M€ HT : 7 %	Supérieur à 0,5 M€ HT : 11 % Supérieur à 0,8 M€ HT : 6 %
Prévisions d'investissements à court terme	34 % des entreprises d'Auvergne-Rhône Alpes prévoient d'investir à court terme	38 % des entreprises françaises prévoient d'investir à court terme
Prévisions d'embauches	57 % des entreprises d'Auvergne-Rhône Alpes prévoient d'embaucher en 2021	60 % des entreprises françaises prévoient d'embaucher en 2021

Source : Enquête nationale de la construction bois – 2021 – CODIFAB, France Bois Forest

# Principaux indicateurs 2020 de la construction bois en Auvergne-Rhône Alpes et en France

## PART DE LA CONSTRUCTION BOIS DANS LES DIFFERENTS MARCHES

Logement	Auvergne-Rhône Alpes 2018		Auvergne-Rhône Alpes 2020		France 2020		Prévisions ARA 2021(1)	Prévisions France 2021(1)
	Part de marché	Nombre de réalisations en bois	Part de marché	Nombre de réalisations en bois	Part de marché	Nombre de réalisations en bois		
Maison individuelle secteur diffus	14,3%	2255	11,7%	1720	9,3%	9800	↗ + 20 %	↗ + 35 %
Maison individuelle secteur groupé	5,9%	340	10,9%	500	9,2%	3130	↗ + 25 %	↗ + 19%
Logements collectifs	5,1%	1745	5,9%	1780	4,6%	9570	↗ + 69 %	↗ + 38 %
<b>TOTAL LOGEMENT</b>	<b>7,7%</b>	<b>4340</b>	<b>8,1%</b>	<b>4000</b>	<b>6,5%</b>	<b>22500</b>		
Extension-surélévation	(2.)	1580	(2.)	1310	30,5%	10340	↗ + 23 %	↗ + 36%

Bâtiments non résidentiels	Auvergne-Rhône-Alpes 2020		France 2020		Prévisions ARA 2021(1)	Prévisions France 2021
	Part de marché	Surfaces réalisées en bois (m <sup>2</sup> )	Part de marché	Surfaces réalisées en bois (m <sup>2</sup> )		
Bâtiments tertiaires publics et privés	7,4%	102 800m <sup>2</sup>	10,9%	905 000 m <sup>2</sup>	↗ Public : + 20% Privé : + 26%	↗ Public : + 12% Privé : + 19%
Bâtiments agricoles	26,8%	158 900 m <sup>2</sup>	23,7%	1 310 000 m <sup>2</sup>	↘ - 13 %	↗ + 10 %
Bâtiments industriels et artisanaux	(3.)	(3.)	20,3%	686 000 m <sup>2</sup>	▪ (3.)	↗ + 2 %

(1) En solde d'opinions

(2) Les parts de marché régionales ne peuvent pas être calculées ; les données sur l'ensemble des extensions-surélévations tous systèmes constructifs sont connues uniquement au niveau national.

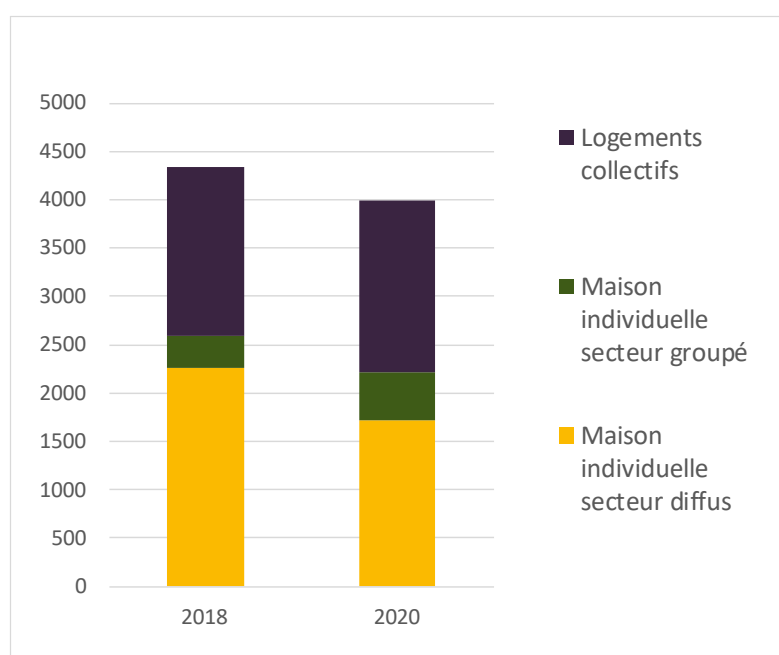
(3) Les surfaces réalisées en bois ne peuvent pas être communiquées en raison d'un taux de réponse insuffisant.

Source : Enquête nationale de la construction bois – 2021 – CODIFAB, France Bois Forêt

# Principaux indicateurs 2020 de la construction bois en Auvergne-Rhône Alpes et en France

## EVOLUTION SUR LE MARCHÉ DES LOGEMENTS

Logement	Auvergne-Rhône Alpes 2018		Auvergne-Rhône Alpes 2020		Evolution des réalisations entre 2018 et 2020
	Part de marché	Nombre de réalisations en bois	Part de marché	Nombre de réalisations en bois	
Maison individuelle secteur diffus	14,3%	2255	11,7%	1720	-23,7%
Maison individuelle secteur groupé	5,9%	340	10,9%	500	47,1%
Logements collectifs	5,1%	1745	5,9%	1780	2,0%
<b>TOTAL LOGEMENT</b>	7,7%	4340	8,1%	4000	-7,8%
Extension-surélévation	(2.)	1580	(2.)	1310	-17,1%



Source : Enquête nationale de la construction bois – 2021 – CODIFAB, France Bois Foret